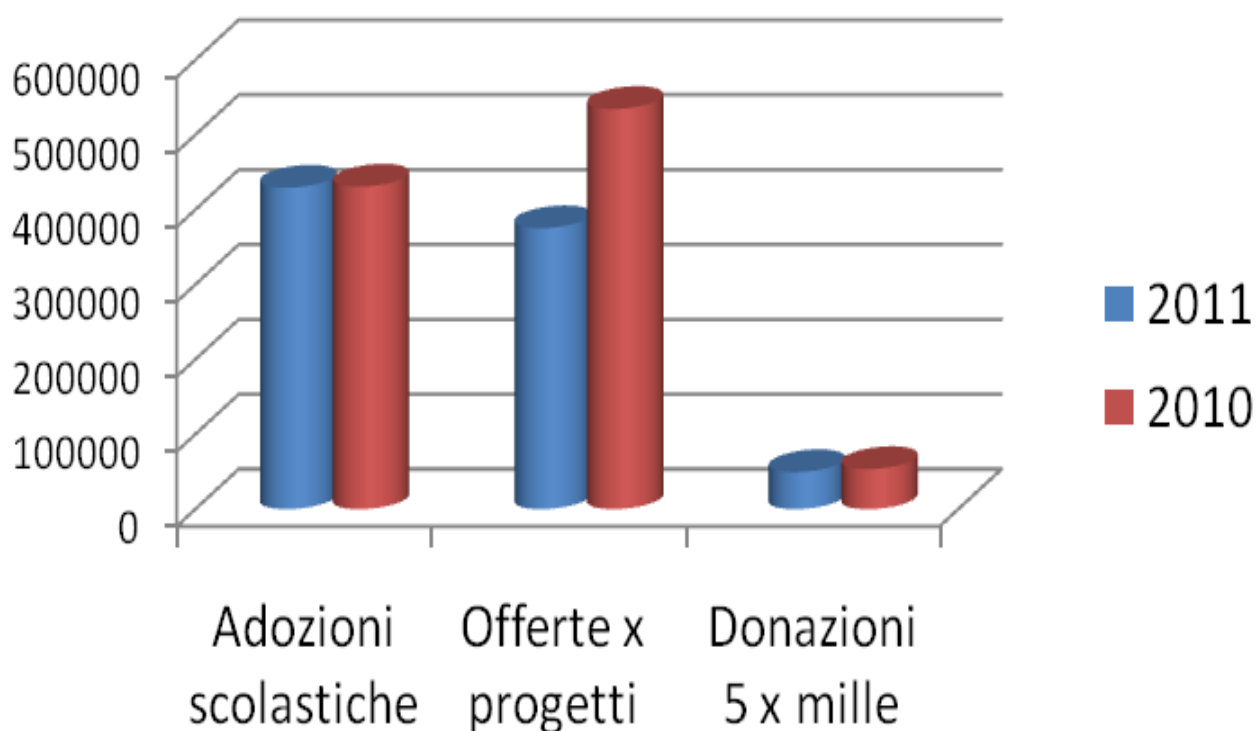


OPRAM

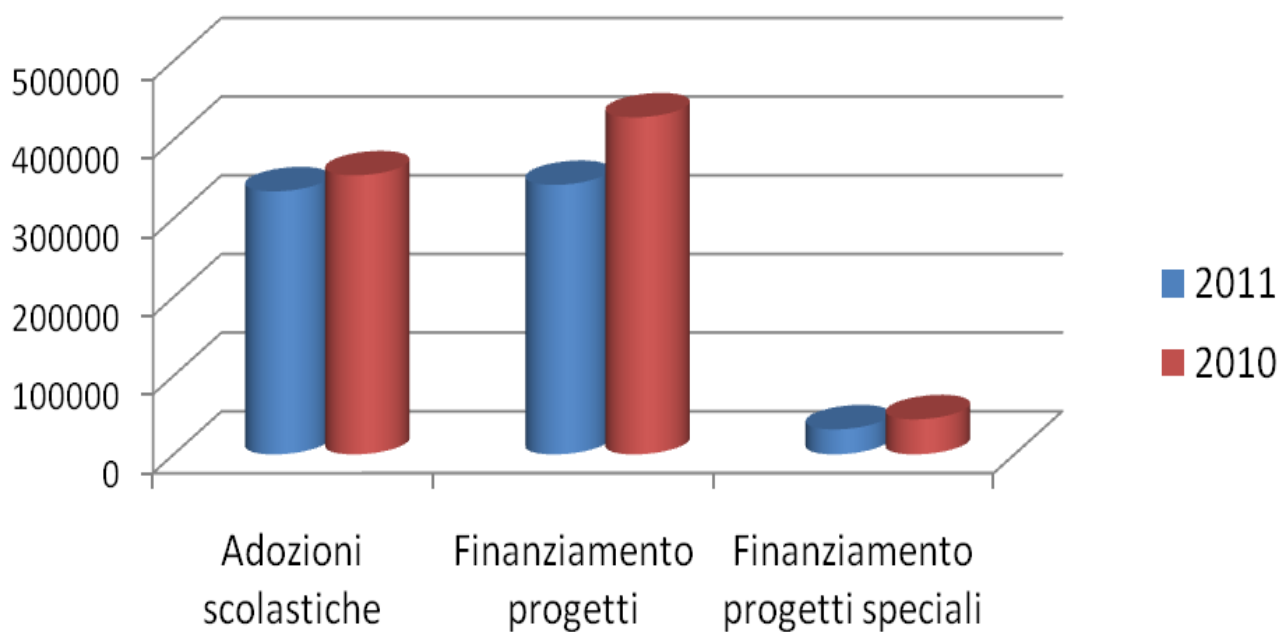


Bilancio 2011

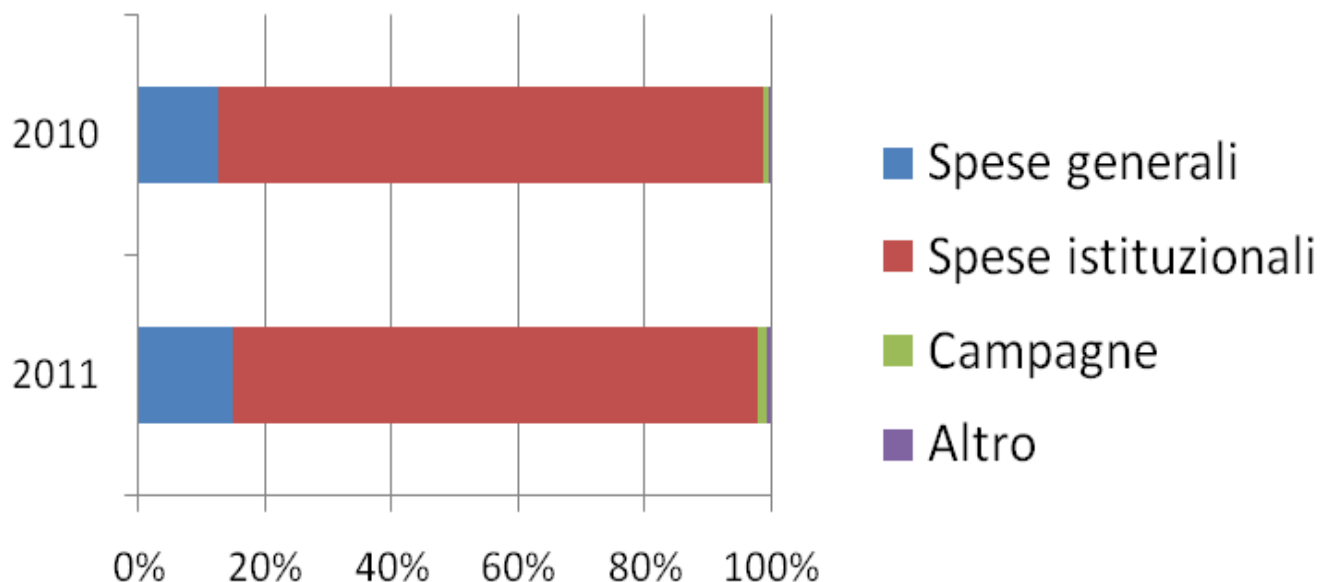
Entrate a confronto 2011-2010



Uscite a confronto 2011-2010



Percentuali di spesa a confronto 2010-2011



La crisi economica ha ridotto le entrate tipiche dell'OPAM. Purtroppo ciò ha comportato una ridotta attività di erogazione di progetti rispetto all'anno precedente. Tuttavia l'OPAM ha fatto fronte con un volume di tutto rispetto di interventi mediante una erogazione sostanzialmente costante nelle Adozioni e una comunque sostenuta attività progettuale (53 progetti nel 2011, vs, 66 progetti nel 2010).

Le spese generali dell'OPAM hanno avuto un peso maggiore nel 2011 rispetto al 2010, ma ciò è dovuto sostanzialmente alla diminuzione delle entrate. Comunque queste spese sono state mantenute ben al di sotto del 20%, come sempre voluto dall'OPAM che intende tenere molto contenute le spese di gestione.

| STATO PATRIMONIALE | | |
|--|-------------------|---------------------|
| ATTIVO | | |
| | Anno 2011 | Anno 2010 |
| A) INVESTIMENTI FISSI | | |
| <u>Immobilizzazioni immateriali:</u> | 224,40 | 490,20 |
| <u>Immobilizzazioni materiali:</u> | 455.848,64 | 457.548,54 |
| Totale Investimenti fissi (A) | 456.073,04 | 458.038,74 |
| B) ATTIVITA' FINANZIARIE | | |
| Debitori diversi | 15.246,00 | |
| <u>Disponibilità liquide</u> | 474.135,72 | 654.622,37 |
| Totale attività finanziarie (B) | 489.381,72 | 654.622,37 |
| TOTALE ATTIVO | 945.454,76 | 1.112.661,11 |

| STATO PATRIMONIALE | | |
|---|-------------------|---------------------|
| PASSIVO | | |
| | Anno 2011 | Anno 2010 |
| A) <u>Patrimonio netto:</u> | | |
| Fondo di dotazione | 82.290,01 | 82.290,01 |
| Riserve patrimoniali | 81.903,57 | 80.816,97 |
| Fondo destinato ad attività istituzionali | 420.325,25 | 420.325,25 |
| Totale Patrimonio netto | 584.518,83 | 583.432,23 |
| B) <u>Passività gestione caratteristica</u> | | |
| Fondo per trattamento di quiescenza e obblighi simili | 50.940,84 | 53.824,32 |
| Totale Passività gestione caratteristica | 50.940,84 | 53.824,32 |
| C) <u>Passività finanziarie</u> | | |
| Debiti verso fornitori | 10.372,44 | 10.359,71 |
| Creditori diversi | 171.057,10 | 306.058,72 |
| Debiti tributari | 111,00 | 191,00 |
| Debiti v/so istituti di previdenza e | 5.272,98 | 4.152,53 |
| Totale Passività finanziarie | 186.813,52 | 320.761,96 |
| D) <u>Ratei e risconti</u> | 161.824,00 | 153.556,00 |
| TOTALE PASSIVO | 984.097,19 | 1.111.574,51 |

| STATO PATRIMONIALE | | |
|--------------------------------|-------------|------------|
| TOTALE ATTIVO | 945454,76 | 1112661,11 |
| TOTALE PASSIVO | 984097,19 | 1111574,51 |
| Avanzo (disavanzo) di gestione | - 38.642,43 | 1.086,60 |

| CONTO ECONOMICO | | |
|---|-------------------|---------------------|
| PROVENTI | | |
| | Anno 2011 | Anno 2010 |
| <u>Proventi da contribuzioni, quote e donazioni</u> | | |
| Adozioni scolastiche | 429.403,38 | 430.804,78 |
| Offerte x progetti | 375.302,12 | 534.573,58 |
| Donazioni 5 x mille | 49.438,93 | 53.581,20 |
| Lasciti ricevuti | | 153.291,00 |
| Donazioni ricevute | 7.946,00 | 7.872,80 |
| Quote associative | 1.350,00 | 1.620,00 |
| <u>Totale proventi da contribuzioni, quote e donazioni</u> | 863.440,43 | 1.181.743,36 |
| <u>Proventi da iniziative e campagne</u> | 4.342,00 | 4.584,50 |
| <u>Totale proventi da iniziative e campagne</u> | 4.342,00 | 4.584,50 |
| <u>Proventi da gestione finanziaria</u> | | |
| Interessi bancari | 1.121,23 | 2.670,74 |
| utile su cambi | 300,46 | 1.179,42 |
| <u>Totale proventi da gestione finanziaria</u> | 1.421,69 | 3.850,16 |
| <u>Proventi vari</u> | | |
| Sopravvenienze attive | 4.462,45 | 1.099,07 |
| <u>Totale proventi vari</u> | 4.462,45 | 1.099,07 |
| <u>TOTALE PROVENTI</u> | 873.666,57 | 1.191.277,09 |

| CONTO ECONOMICO | | |
|---|-------------------|---------------------|
| ONERI ISTITUZIONALI | Anno 2011 | Anno 2010 |
| <u>Oneri per erogazioni monetarie istituzionali</u> | | |
| Adozioni scolastiche | 334.333,40 | 354.665,62 |
| Finanziamento progetti | 342.515,00 | 428.317,00 |
| Finanziamento progetti speciali | 31.791,00 | 44.608,35 |
| Altri progetti finanziati | | 153.291,00 |
| donazioni | 7.946,00 | 7.872,80 |
| Stampa Giornale | 13.535,60 | 13.078,00 |
| Spese spedizione giornale | 23.550,74 | 20.300,00 |
| Spese redazionali | 3.669,50 | 3.744,00 |
| <u>Totale oneri per erogazioni monetarie istituzionali</u> | 757.341,24 | 1.025.876,77 |

| CONTO ECONOMICO | | |
|--|-------------------|---------------------|
| ALTRI ONERI | Anno 2011 | Anno 2010 |
| <u>Oneri per iniziative e campagne</u> | | |
| spese propaganda | 5.384,67 | 5.733,80 |
| Spese informatizzazione | 7.648,12 | 5.733,38 |
| documentazione | 21,00 | |
| <u>Totale oneri per iniziative e campagne</u> | 13.053,79 | 11.467,18 |
| <u>Oneri per attività di supporto generale</u> | 137.223,97 | 149.050,28 |
| <u>Totale oneri per attività di supporto generale</u> | 137.223,97 | 149.050,28 |
| <u>Oneri per gestione finanziaria</u> | | |
| <u>Totale oneri per gestione finanziaria</u> | - | - |
| <u>Oneri straordinari</u> | | |
| sopravv.passive | 463,00 | 45,26 |
| <u>Totale oneri straordinari</u> | 463,00 | 45,26 |
| <u>Imposte e tasse</u> | | |
| Ires | 985,00 | 986,00 |
| Irap | 3.242,00 | 2.765,00 |
| Ici | - | - |
| <u>Totale imposte e tasse</u> | 4.227,00 | 3.751,00 |
| <u>TOTALE ONERI</u> | 912.309,00 | 1.190.190,49 |

| CONTO ECONOMICO | | |
|-------------------------------------|--------------------|-----------------|
| TOTALE PROVENTI | 873.666,57 | 1.191.277,09 |
| TOTALE ONERI | 912.309,00 | 1.190.190,49 |
| AVANZO O DISAVANZO OPERATIVO | - 38.642,43 | 1.086,60 |