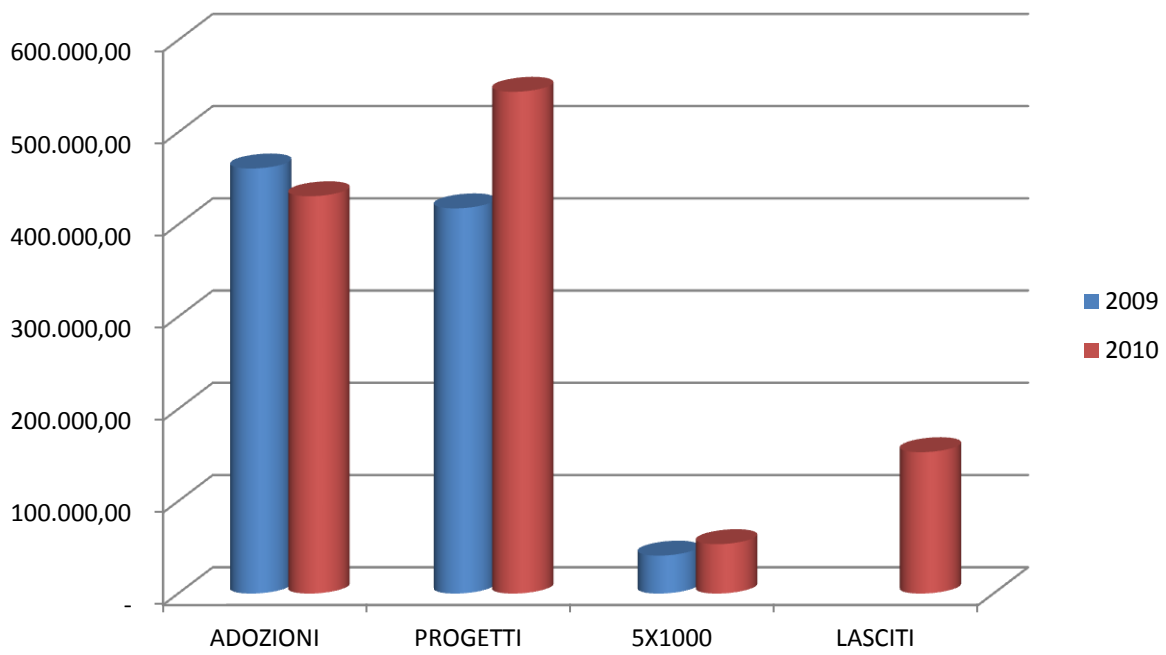


# OPAM

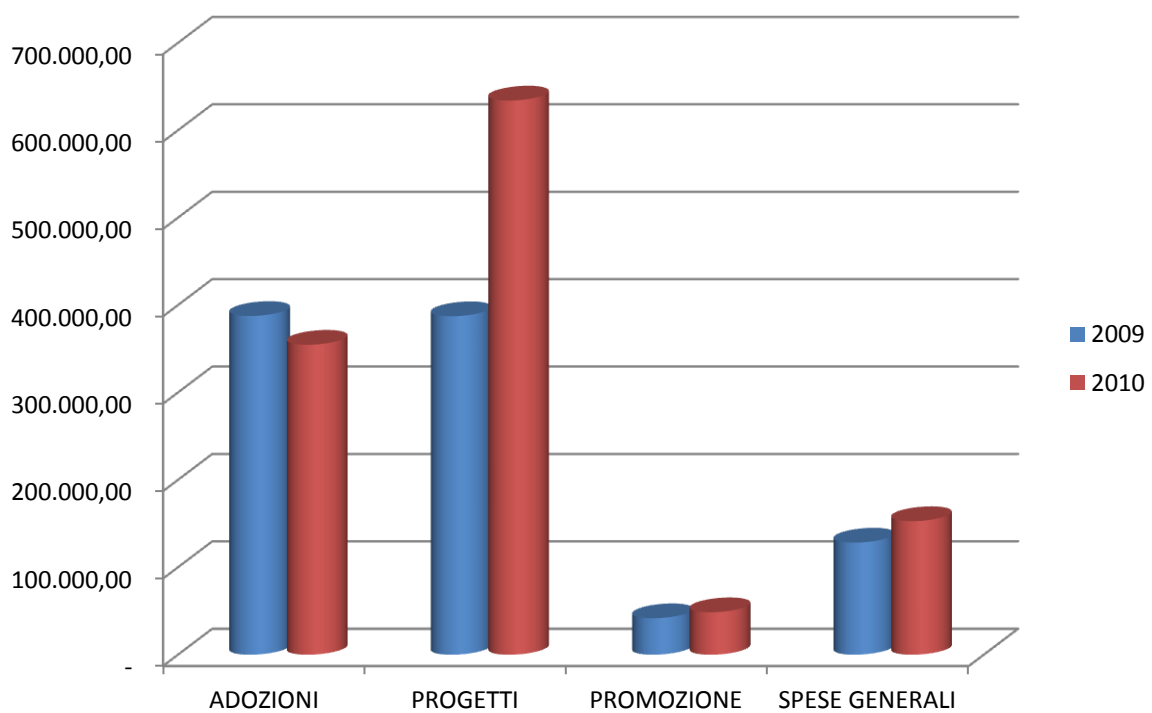


Bilancio 2010

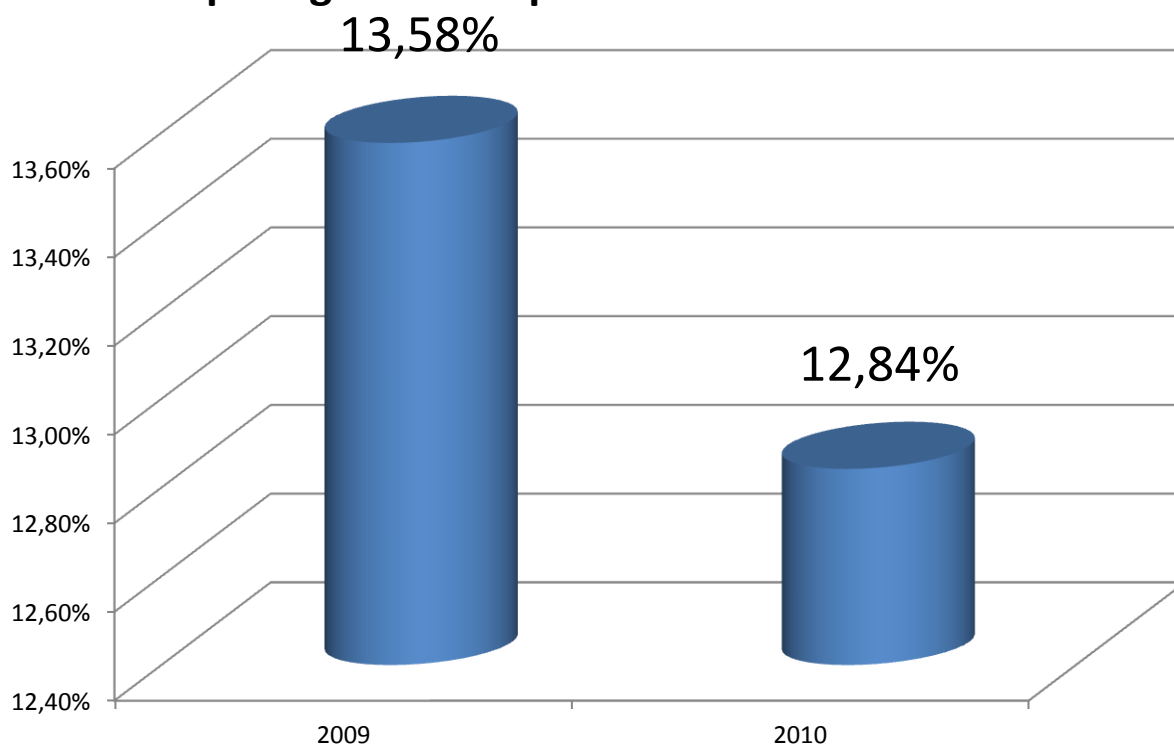
## ENTRATE: confronto 2009-2010



## USCITE: confronto 2009-2010



## Spese generali in percentuale sulle entrate



L'incremento delle entrate è dovuto essenzialmente alla donazione di un benefattore anonimo ed a due lasciti testamentari. A questo si aggiunge una quota del 5 per mille maggiore di quella dell'anno scorso.

Ciò ha permesso all'OPAM di erogare 66 progetti (15 in più dell'anno precedente) e sostanzialmente la stessa somma per le Adozioni a distanza (SAD).

L'aumento delle entrate ha permesso di ridurre la percentuale delle spese generali, ma è da segnalare comunque lo sforzo dell'OPAM di assorbire il minimo delle entrate per la propria sussistenza, in modo da distribuire il massimo verso i nostri assistiti.

## STATO PATRIMONIALE

### ATTIVO

	Anno 2010	Anno 2009
A) INVESTIMENTI FISSI		
Software	490,20	101,58
<b>Totale</b>	<b>490,20</b>	<b>101,58</b>
<u>Immobilizzazioni materiali:</u>		
Immobili	450.819,67	450.819,67
altri beni	6.728,87	8.386,35
<b>Totale</b>	<b>457.548,54</b>	<b>459.206,02</b>
<b>Totale Investimenti fissi (A)</b>	<b>458.038,74</b>	<b>459.307,60</b>
B) ATTIVITA' FINANZIARIE		
<u>Crediti</u>		
Debitori diversi	-	1.032,61
<b>Totale</b>	-	<b>1.032,61</b>
<u>Disponibilità liquide</u>		
Depositi bancari e postali	645.714,00	488.115,40
Denaro e valori in cassa	8.908,37	2.904,75
<b>Totale</b>	<b>654.622,37</b>	<b>491.020,15</b>
<b>Totale attività finanziarie (B)</b>	<b>654.622,37</b>	<b>492.052,76</b>
<b>TOTALE ATTIVO</b>	<b>1.112.661,11</b>	<b>951.360,36</b>

### PASSIVO

	Anno 2010	Anno 2009
A) <u>Patrimonio netto:</u>		
Fondo di dotazione	82.290,01	82.290,01
Riserve patrimoniali	80.816,97	91.026,53
Fondo destinato ad attività istituzionali	420.325,25	420.325,25
Avanzo (disavanzo) di gestione	1.086,60	- 10.209,56
<b>Totale Patrimonio netto</b>	<b>584.518,83</b>	<b>583.432,23</b>
B) <u>Passività gestione caratteristica</u>		
Fondo per trattamento di quiescenza e obblighi simili	53.824,32	48.111,92
<b>Totale Passività gestione caratteristica</b>	<b>53.824,32</b>	<b>48.111,92</b>
C) <u>Passività finanziarie</u>		
Debiti verso fornitori	10.359,71	9.369,05
Creditori diversi	306.058,72	142.789,78
Debiti tributari	191,00	
Debiti v/so istituti di previdenza e	4.152,53	3.051,38
<b>Totale Passività finanziarie</b>	<b>320.761,96</b>	<b>155.210,21</b>
D) <u>Ratei e risconti</u>	153.556,00	164.606,00
<b>TOTALE PASSIVO</b>	<b>1.112.661,11</b>	<b>951.360,36</b>

**CONTO ECONOMICO****PROVENTI**

	<b>Anno 2010</b>	<b>Anno 2009</b>
<u>Proventi da contribuzioni, quote e donazioni</u>		
Adozioni scolastiche	430.804,78	460.900,00
Offerte x progetti	534.573,58	403.287,05
Donazioni 5 x mille	53.581,20	41.147,53
Lasciti ricevuti	153.291,00	-
Donazioni ricevute	7.872,80	12.938,84
Quote associative	1.620,00	1.440,00
<b><u>Totale proventi da contribuzioni, quote e donazioni</u></b>	<b>1.181.743,36</b>	<b>919.713,42</b>
<u>Proventi da iniziative e campagne</u>		
Campagne e manifestaz.	4.584,50	8.302,42
<b><u>Totale proventi da iniziative e campagne</u></b>	<b>4.584,50</b>	<b>8.302,42</b>
<u>Proventi da gestione finanziaria</u>		
Interessi bancari	2.670,74	1.583,48
utile su cambi	1.179,42	
<b><u>Totale proventi da gestione finanziaria</u></b>	<b>3.850,16</b>	<b>1.583,48</b>
<u>Proventi vari</u>		
Sopravvenienze attive	1.099,07	5.043,26
<b><u>Totale proventi vari</u></b>	<b>1.099,07</b>	<b>5.043,26</b>
<b><u>TOTALE PROVENTI</u></b>	<b>1.191.277,09</b>	<b>934.642,58</b>

<b>ONERI</b>		
	<b>Anno 2010</b>	<b>Anno 2009</b>
<u>Oneri per erogazioni monetarie istituzionali</u>		
adozioni scolastiche	354.665,62	387.548,41
Finanziamento progetti	428.317,00	336.502,00
Finanziamento progetti speciali	44.608,35	36.902,94
Altri progetti finanziati	153.291,00	936,00
Donazioni	7.872,80	12.938,84
<b><u>Totale oneri per erogazioni monetarie istituzionali</u></b>	<b>988.754,77</b>	<b>774.828,19</b>
<u>Oneri per iniziative e campagne</u>		
spese propaganda	5.733,80	4.360,81
Spese informatizzazione	5.733,38	7.955,30
Documentazione		36,00
<b><u>Totale oneri per iniziative e campagne</u></b>	<b>11.467,18</b>	<b>12.352,11</b>
<u>Oneri per informazione (giornale)</u>		
giornale	13.078,00	14.272,44
spedizione giornale	20.300,00	11.736,68
spese redazionali	3.744,00	3.380,00
<b><u>Totale oneri per informazione (giornale)</u></b>	<b>37.122,00</b>	<b>29.389,12</b>

<b>ONERI</b>		
	<b>Anno 2010</b>	<b>Anno 2009</b>
<u>Oneri per attività di supporto generale</u>		
spese generali	149.050,28	121.654,22
<b><u>Totale oneri per attività di supporto generale</u></b>	<b>149.050,28</b>	<b>121.654,22</b>
<u>Oneri per gestione finanziaria</u>		
perdita su cambi		1.311,78
<b><u>Totale oneri per gestione finanziaria</u></b>	<b>-</b>	<b>1.311,78</b>
<u>Oneri straordinari</u>		
sopravv.passive	45,26	770,72
<b><u>Totale oneri straordinari</u></b>	<b>45,26</b>	<b>770,72</b>
<u>Imposte e tasse</u>		
Ires	986,00	1.972,00
Irap	2.765,00	2.574,00
<b><u>Totale imposte e tasse</u></b>	<b>3.751,00</b>	<b>4.546,00</b>
<b><u>TOTALE ONERI</u></b>	<b>1.190.190,49</b>	<b>944.852,14</b>
<b>AVANZO O DISAVANZO OPERATIVO</b>	<b>1.086,60</b>	<b>10.209,56</b>