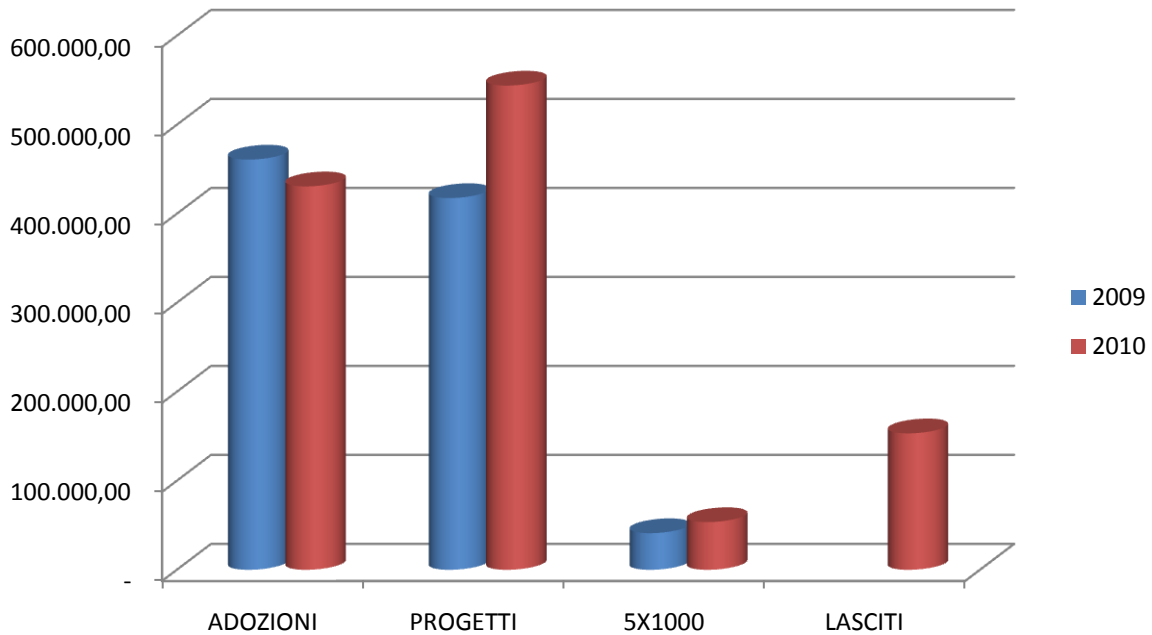


OPAM

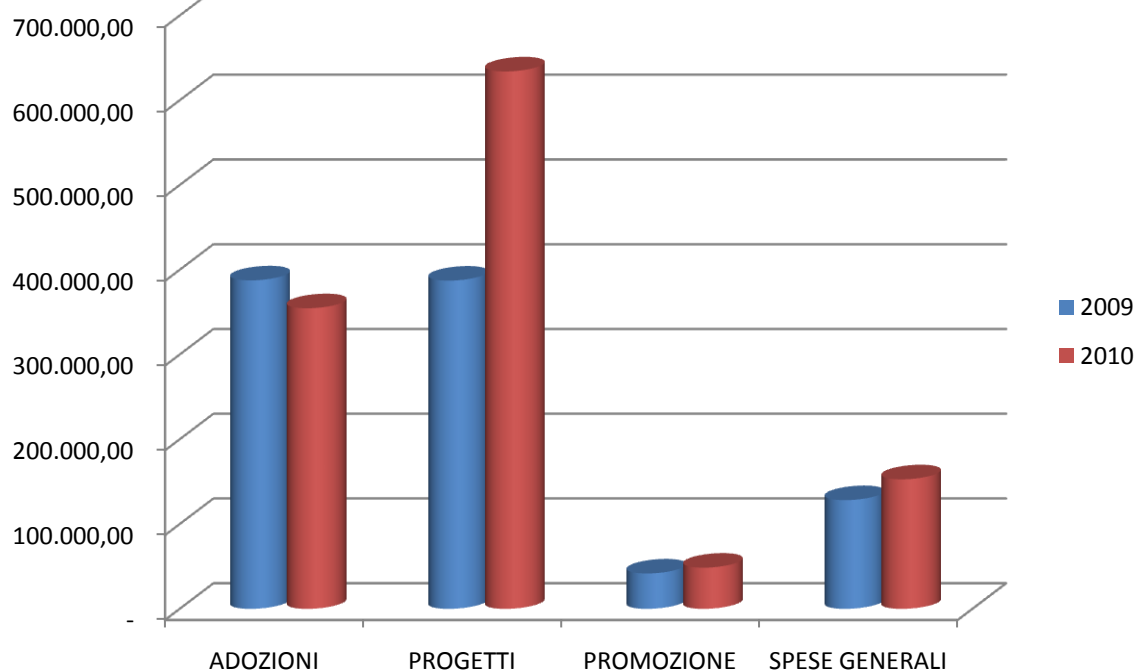


Bilancio 2010

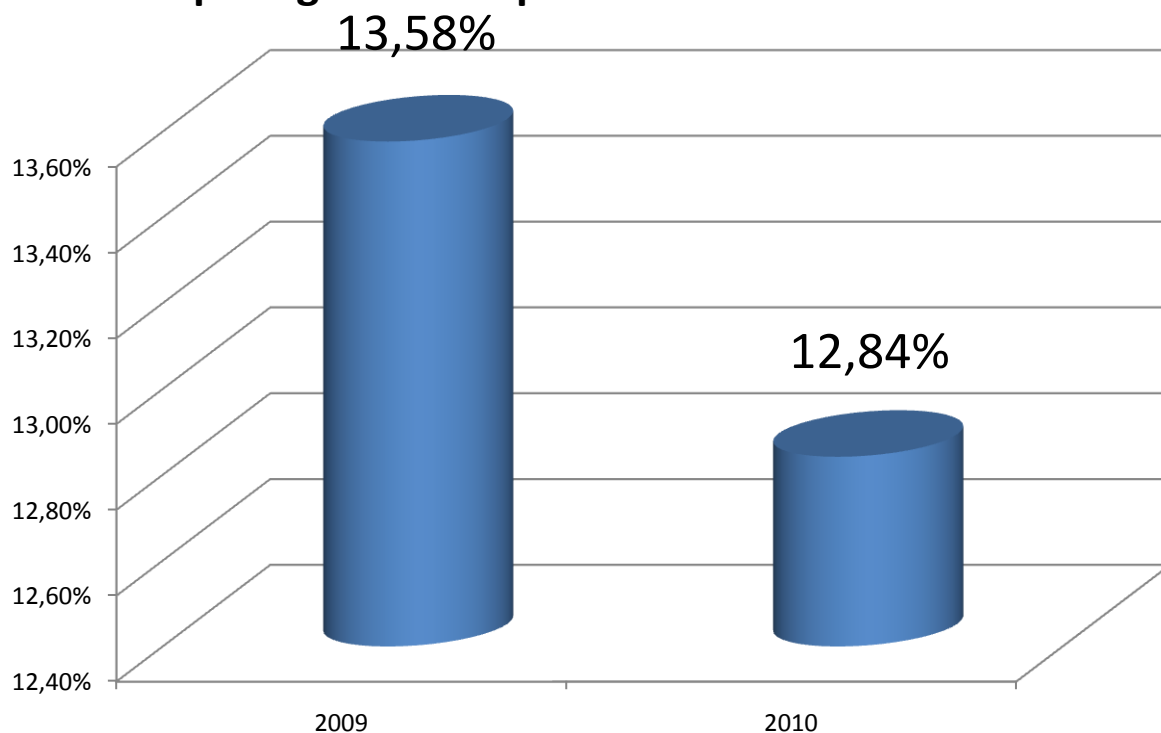
ENTRATE: confronto 2009-2010



USCITE: confronto 2009-2010



Spese generali in percentuale sulle entrate



L'incremento delle entrate è dovuto essenzialmente alla donazione di un benefattore anonimo ed a due lasciti testamentari. A questo si aggiunge una quota del 5 per mille maggiore di quella dell'anno scorso.

Ciò ha permesso all'OPAM di erogare 66 progetti (15 in più dell'anno precedente) e sostanzialmente la stessa somma per le Adozioni a distanza (SAD).

L'aumento delle entrate ha permesso di ridurre la percentuale delle spese generali, ma è da segnalare comunque lo sforzo dell'OPAM di assorbire il minimo delle entrate per la propria sussistenza, in modo da distribuire il massimo verso i nostri assistiti.

STATO PATRIMONIALE

ATTIVO

| | Anno 2010 | Anno 2009 |
|--|---------------------|-------------------|
| A) INVESTIMENTI FISSI | | |
| Software | 490,20 | 101,58 |
| Totale | 490,20 | 101,58 |
| <u>Immobilizzazioni materiali:</u> | | |
| Immobili | 450.819,67 | 450.819,67 |
| altri beni | 6.728,87 | 8.386,35 |
| Totale | 457.548,54 | 459.206,02 |
| Totale Investimenti fissi (A) | 458.038,74 | 459.307,60 |
| B) ATTIVITA' FINANZIARIE | | |
| <u>Crediti</u> | | |
| Debitori diversi | - | 1.032,61 |
| Totale | - | 1.032,61 |
| <u>Disponibilità liquide</u> | | |
| Depositi bancari e postali | 645.714,00 | 488.115,40 |
| Denaro e valori in cassa | 8.908,37 | 2.904,75 |
| Totale | 654.622,37 | 491.020,15 |
| Totale attività finanziarie (B) | 654.622,37 | 492.052,76 |
| TOTALE ATTIVO | 1.112.661,11 | 951.360,36 |

PASSIVO

| | Anno 2010 | Anno 2009 |
|---|---------------------|-------------------|
| A) <u>Patrimonio netto:</u> | | |
| Fondo di dotazione | 82.290,01 | 82.290,01 |
| Riserve patrimoniali | 80.816,97 | 91.026,53 |
| Fondo destinato ad attività istituzionali | 420.325,25 | 420.325,25 |
| Avanzo (disavanzo) di gestione | 1.086,60 | - 10.209,56 |
| Totale Patrimonio netto | 584.518,83 | 583.432,23 |
| B) <u>Passività gestione caratteristica</u> | | |
| Fondo per trattamento di quiescenza e obblighi simili | 53.824,32 | 48.111,92 |
| Totale Passività gestione caratteristica | 53.824,32 | 48.111,92 |
| C) <u>Passività finanziarie</u> | | |
| Debiti verso fornitori | 10.359,71 | 9.369,05 |
| Creditori diversi | 306.058,72 | 142.789,78 |
| Debiti tributari | 191,00 | |
| Debiti v/so istituti di previdenza e | 4.152,53 | 3.051,38 |
| Totale Passività finanziarie | 320.761,96 | 155.210,21 |
| D) <u>Ratei e risconti</u> | 153.556,00 | 164.606,00 |
| TOTALE PASSIVO | 1.112.661,11 | 951.360,36 |

CONTO ECONOMICO**PROVENTI**

| | Anno 2010 | Anno 2009 |
|---|---------------------|-------------------|
| <u>Proventi da contribuzioni, quote e donazioni</u> | | |
| Adozioni scolastiche | 430.804,78 | 460.900,00 |
| Offerte x progetti | 534.573,58 | 403.287,05 |
| Donazioni 5 x mille | 53.581,20 | 41.147,53 |
| Lasciti ricevuti | 153.291,00 | - |
| Donazioni ricevute | 7.872,80 | 12.938,84 |
| Quote associative | 1.620,00 | 1.440,00 |
| <u>Totale proventi da contribuzioni, quote e donazioni</u> | 1.181.743,36 | 919.713,42 |
| <u>Proventi da iniziative e campagne</u> | | |
| Campagne e manifestaz. | 4.584,50 | 8.302,42 |
| <u>Totale proventi da iniziative e campagne</u> | 4.584,50 | 8.302,42 |
| <u>Proventi da gestione finanziaria</u> | | |
| Interessi bancari | 2.670,74 | 1.583,48 |
| utile su cambi | 1.179,42 | |
| <u>Totale proventi da gestione finanziaria</u> | 3.850,16 | 1.583,48 |
| <u>Proventi vari</u> | | |
| Sopravvenienze attive | 1.099,07 | 5.043,26 |
| <u>Totale proventi vari</u> | 1.099,07 | 5.043,26 |
| <u>TOTALE PROVENTI</u> | 1.191.277,09 | 934.642,58 |

| ONERI | | |
|---|-------------------|-------------------|
| | Anno 2010 | Anno 2009 |
| <u>Oneri per erogazioni monetarie istituzionali</u> | | |
| adozioni scolastiche | 354.665,62 | 387.548,41 |
| Finanziamento progetti | 428.317,00 | 336.502,00 |
| Finanziamento progetti speciali | 44.608,35 | 36.902,94 |
| Altri progetti finanziati | 153.291,00 | 936,00 |
| Donazioni | 7.872,80 | 12.938,84 |
| <u>Totale oneri per erogazioni monetarie istituzionali</u> | 988.754,77 | 774.828,19 |
| <u>Oneri per iniziative e campagne</u> | | |
| spese propaganda | 5.733,80 | 4.360,81 |
| Spese informatizzazione | 5.733,38 | 7.955,30 |
| Documentazione | | 36,00 |
| <u>Totale oneri per iniziative e campagne</u> | 11.467,18 | 12.352,11 |
| <u>Oneri per informazione (giornale)</u> | | |
| giornale | 13.078,00 | 14.272,44 |
| spedizione giornale | 20.300,00 | 11.736,68 |
| spese redazionali | 3.744,00 | 3.380,00 |
| <u>Totale oneri per informazione (giornale)</u> | 37.122,00 | 29.389,12 |

| ONERI | | |
|--|---------------------|-------------------|
| | Anno 2010 | Anno 2009 |
| <u>Oneri per attività di supporto generale</u> | | |
| spese generali | 149.050,28 | 121.654,22 |
| <u>Totale oneri per attività di supporto generale</u> | 149.050,28 | 121.654,22 |
| <u>Oneri per gestione finanziaria</u> | | |
| perdita su cambi | | 1.311,78 |
| <u>Totale oneri per gestione finanziaria</u> | - | 1.311,78 |
| <u>Oneri straordinari</u> | | |
| sopravv.passive | 45,26 | 770,72 |
| <u>Totale oneri straordinari</u> | 45,26 | 770,72 |
| <u>Imposte e tasse</u> | | |
| Ires | 986,00 | 1.972,00 |
| Irap | 2.765,00 | 2.574,00 |
| <u>Totale imposte e tasse</u> | 3.751,00 | 4.546,00 |
| <u>TOTALE ONERI</u> | 1.190.190,49 | 944.852,14 |
| AVANZO O DISAVANZO OPERATIVO | 1.086,60 | 10.209,56 |